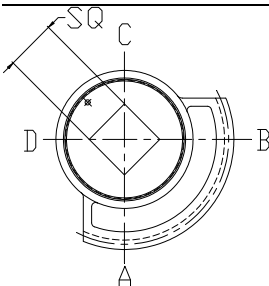
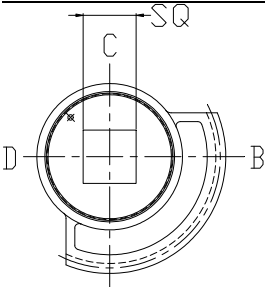
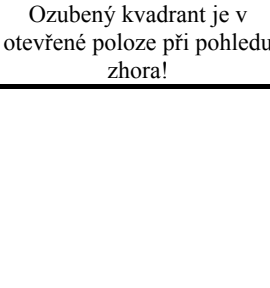
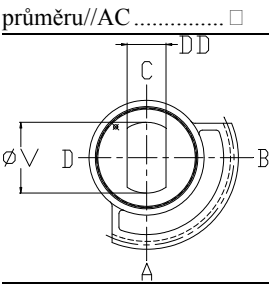
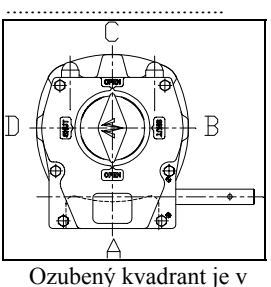
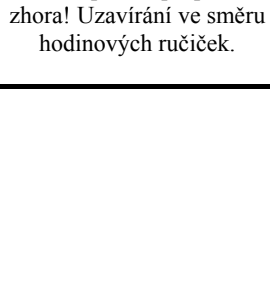
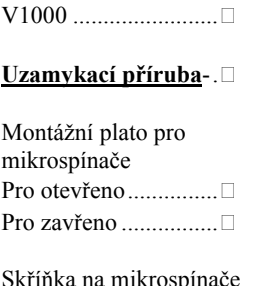




Objednací formulář pro převodovky MF-IS Serie

Mastergear GmbH

Číslo objednávky:	Záazník:	Množství ks:	Cena ,netto:
-------------------------	----------------	--------------------	--------------------

Typ převodovky	Přídavná převodovka	Výstupní příruba:	Opracování výstupu	Příslušenství	
MF20 <input type="checkbox"/> MF20.1 <input type="checkbox"/> MF30 <input type="checkbox"/> MF30.1 <input type="checkbox"/> MF30.2 <input type="checkbox"/> MF40 <input type="checkbox"/> MF40.1 <input type="checkbox"/> MF40.2 <input type="checkbox"/> MF40.3 <input type="checkbox"/> MF40.4 <input type="checkbox"/> MF40.5 <input type="checkbox"/> MF50 <input type="checkbox"/> MF50.1 <input type="checkbox"/> MF50.2 <input type="checkbox"/> MF50.3 <input type="checkbox"/> MF55 <input type="checkbox"/> MF55.1 <input type="checkbox"/> MF60 <input type="checkbox"/> MF60.X <input type="checkbox"/> MF70 <input type="checkbox"/> Převodovka připravená pro vložku: MF20/DB_ <input type="checkbox"/> MF30/DB_ <input type="checkbox"/> MF40/DB_ <input type="checkbox"/> MF50/DB_ <input type="checkbox"/> Výměnné vložky DB20 <input type="checkbox"/> DB30 <input type="checkbox"/> DB40 <input type="checkbox"/> DB50 <input type="checkbox"/> S litinovým ukazatelem polohy: <input type="checkbox"/>	IS3,5 <input type="checkbox"/> Vstupní příruba F10 <input type="checkbox"/> F14 <input type="checkbox"/> F <input type="checkbox"/> G0 <input type="checkbox"/> G1/2 <input type="checkbox"/> G <input type="checkbox"/> Vstupní hřídel vpravo. <input type="checkbox"/> Detaily opracování vstupní hřídele S drážkou podle normy DIN 6885 S prodlouženou vstupní hřídelí <input type="checkbox"/> Směr otáčení vstupní hřídele: Ve směru hodinových ručiček <input type="checkbox"/> Směr zavírání: Po směru hodinových ručiček <input type="checkbox"/> Lakování: Základní barva <input type="checkbox"/> Syntetická barva <input type="checkbox"/> Specifikujte prosím odstín S litinovým ukazatelem polohy: <input type="checkbox"/>	ISO 5211 F <input type="checkbox"/> Výkružek dle specifikace <input type="checkbox"/> Nákrůžek dle specifikace <input type="checkbox"/> Nestandardní příruba: Počet otvorů Velikost závitů: B.C.D. Otvory v osách <input type="checkbox"/> Otvory mimo osy <input type="checkbox"/> Zvláštní Pracovní prostředí: SL039 <input type="checkbox"/> SL020 <input type="checkbox"/> SL021 <input type="checkbox"/> SL040 <input type="checkbox"/> SL050 <input type="checkbox"/> SL072 <input type="checkbox"/> SL120 <input type="checkbox"/>	Kruhové vrtání: Průměr: mm Tolerance H8 <input type="checkbox"/> Délka hřídele armatury mm Zvláštní provedení Viz. výkres Č Drážky dle: DIN 6885 <input type="checkbox"/> Jiné drážky <input type="checkbox"/> Pozice drážek dle skicy: A <input type="checkbox"/> B <input type="checkbox"/> C <input type="checkbox"/> D <input type="checkbox"/>  //AC <input type="checkbox"/>  Ozubený kvadrant je v otevřené poloze při pohledu zhora!  Ozubený kvadrant je v otevřené poloze při pohledu zhora!	Čtýřhran Velikost čtyřhranu: mm Délka hřídele armatury mm Pozice čtyřhranu: COC <input type="checkbox"/>  //AC <input type="checkbox"/>  Jiná dle výkresu  Ozubený kvadrant je v otevřené poloze při pohledu zhora! Uzavírání ve směru hodinových ručiček.	Snížený průměr: Double D mm Průměr hřídele V: mm Délka hřídele armatury mm Poloha sníženého průměru//AC <input type="checkbox"/>  Ruční kola: V200 <input type="checkbox"/> V300 <input type="checkbox"/> V400 <input type="checkbox"/> V500 <input type="checkbox"/> V600 <input type="checkbox"/> V700 <input type="checkbox"/> V800 <input type="checkbox"/> V900 <input type="checkbox"/> V1000 <input type="checkbox"/> Uzamykací příruba <input type="checkbox"/> Montážní plato pro mikrospínače Pro otevřeno <input type="checkbox"/> Pro zavřeno <input type="checkbox"/> Skříňka na mikrospínače <input type="checkbox"/> Popište detaily elektrického vybavení, případně skříní na mikrospínače